

Huisje Winterswijk



Ons nieuwe vakantiehuis in Winterswijk is te huur

<http://www.buitenbeleven.com>

De woning is 100m² , geschikt voor een gezin of met zijn twee , uiteraard rookvrij zowel het huis als omliggende bos , de woning heeft 3 slaapkamers , 2 boven , 1 beneden , 1 badkamer , 2 toiletten , de woning word ivb met het speelbos voor de kinderen , niet toegankelijk voor honden .

Het bos is 3780m² groot

Update huisje winterswijk 11-8-2024

Genieten van de nazomer in huisje winterswijk?

Last minute weekend in sept. van vrij 6t/m ma 9 en vrij 13 t/m ma 16 zijn te boek voor 450,00 , met gezin , een ander stel of heerlijk met zijn twee!



Update huisje Winterswijk 6-7-2024

De hor in de schuifpui is geplaatst , spannend omdat ik dacht dat het een afschuwelijk iets zou zijn waar je tegen aan zou kijken , maar nee het ziet er subtiel , netjes uit , ze hebben hem aan de buiten kant op het kozijn geplaatst en met het openzetten van de deur trek je de hor er gewoon naar toe , op de foto heb ik hem helemaal openstaan en kijkt ons tekkie er maar gek naar vanaf de binnenkant! We zijn aan de rommel met de website , kleurtje hier , ander lettertje daar en vooral de agenda testen want dit is

geheel nieuw voor ons en toch wel fijn als het werkt! Volgende week komt hij online !

Het raam naast de eettafel geeft zicht op ons bijen vlinder veldje , een hoop onkruid maar ook vele kleurtjes bloemen , eigenlijk ben ik wel enthousiast ! Welk raam je ook neemt in het huis , er is zoveel te zien aan vogeltjes eekhoorns , mama ree met 2 (!) kleintjes ben ik alleen op het zandpad tegengekomen en niet in ons bos , als ik een rondje door het bos maak zie ik wel dat er geslapen word door hertjes (ze maken een soort van kuil op een beschut plekje)



Update huisje Winterswijk 20-6-2024

Het voelt een beetje gek om in een lagere versnelling aan het werk te gaan , tuurlijk nog steeds genoeg te doen , zeker thuis , maar nu de zomerstop in gegaan is en er geen kinderen op de boerderij komen is er toch meer rust. Het scheelt ook dat alle trekkers nog steeds stil staan , door het weer is het maai seizoen nog niet echt van start en is er hier en daar tijd voor klusjes die al even te lang lagen en gewoonweg meer uurtjes over om echt iets voor ons zelf te doen!

In Winterswijk hebben we de beneden verdieping van de boomhut omgetoverd tot kook gelegenheid voor mini's . We zijn tot de conclusie gekomen dat we echt geen geschikte boom in het bos hebben om een schommel aan te hangen en zijn dus op zoek naar iets veilig en gekeurd wat we kant en klaar neer kunnen zetten . En ja , gewoon maar de ofyr aan steken en doen alsof we vakantie hebben hoort er tegenwoordig ook bij.....





Update huisje Winterswijk 10-6-2024

Ja hoor onze mini's hebben het eerste gedeelte van de speelplek getest en goed bevonden , de robuuste eiken houtenpicknick tafel staat inmiddels in het bos , puntjes op de i gezet voor de fotograaf die morgen het huisje komt vastleggen , aankomend weekend de eerste gasten , dus ook in huis mogen de eigen spullen weer mee terug naar het westen van het land en alles aan kant maken voor de eerste onbekende die het huis binnen gaan! Daarna nog even door buffelen aan de speelplek voor de kinderen. Vanaf juli kan er via de website www.buitenbeleven.com geboekt worden .

(de eerste foto is vanaf binnen aan de eettafel genomen)



Update huisje Winterswijk 31-5-2024

Hoera we zijn van het gas af , nou ja de gasmeter hebben we nooit gebruikt maar hij is verwijderd! Dus ja hoor het pad konden we afmaken , vol kiezels en een hek naar achter geplaatst . De tuin groeit maar door ,

volop vlinders en vogeltjes en in het bos krijgen we aardig idee van wat we deze herfst mogen omzagen voor meer licht en lucht in het bos. Eigenlijk is ons lijstje afgevinkt , wachten op de bestelde hor die in de schuifpui word geplaatst , de picknick tafel die in het bos komt te staan , de website is zo goed als klaar , alleen nog afwachten tot de fotograaf is geweest maar daarmee staan echt de laatste puntjes op de i

Met het vele hout dat we over hebben van de bouw gaan we de boomhut , speelplek uitbreiden , daar gaan we voor nu mee aan de slag !





Update huisje Winterswijk 22-5-2024

Van vrij 14 juni t/m ma 17 juni is huisje Winterswijk te huur voor onze eerste gasten! = niet meer beschikbaar!





vanaf eind juni komt de website www.buitenbeleven.com online en komt huisje Winterswijk vanaf juli te huur !

Update huisje Winterswijk 10-5-2024

Nog eenmaal het hele huisje in de verf zetten , door het vele regenen , de werkzaamheden om en in het huis , het ontbreken van toen nog een grindbed om het huisje heen , was er de wens om het nog even lekker in het zwart te zetten , steiger geleend , verf besteld en nu nog even de laatste plankjes en dan staat het huis er weer piekfijn bij!

Toch maar een tv gekocht , grote twijfel , het was voor ons gezin geen gemis en de meningen waren verdeeld , we hebben geen meeste stemmen gelden gedaan , dan was hij er niet gekomen en nu hij er hangt ben ik nog steeds niet enthousiast en zet hem savonds toch aan , raar , ik weet het!

De mega berg kinderkoppen naar de stort gebracht , niemand maar dan ook echt niemand wou ze hebben het ruimt lekker op maar voelde ook wel dubbel om zulke mooie oude stenen voor puin weg te brengen



De tuin groeit als kool , bizar het verschil met thuis wonder grond hier in het oosten ! In het bos is het heerlijk vertoeven op warme dagen en word er hard gewerkt aan speelmateriaal voor de kids !

Het lijstje met afvinken is kort , zijn we dan echt aan het eind van ons Winterswijk's avontuur gekomenhet voelt raar om na al die tijd op dit punt te komen! Het was soms veel , soms spannend , soms geen idee waar het schip zou stranden , maar het was vooral leuk , beide intens genoten van het neer zetten van "ons" vakantiehuis . We zijn wel een beetje (2 beetjes) van het oosten van het land gaan houden , fijne mensen leren kennen en toch ook zeker een andere cultuur hier in het oosten te zijn gaan waarderen !

De aankomende periode zullen we ergens de website lanceren en komt het huisje vanaf de maand juli 2024 voor mensen die houden van natuur , het buitenleven te huur .

Voor enthousiastelingen die er graag als eerste in willen is er een mogelijkheid van vrij 14t/m ma 17 juni , stuur me bij interesse een mailtje!



Update huisje Winterswijk 16-4-2024

Van de gemeente Winterswijk kregen we zonder moeite een vergunning om dit huisje te kunnen neerzetten , maar een schuur was geen optie! Onder het afdakje bij de voordeur hebben we een soort van tuinkast gemaakt voor de buiten rommeltjes en om je fietsen kwijt te kunnen deze boomstam , met daarnaast een oplaadpunt voor de elektrische fiets



Nog steeds aan het planten , afvinken, de laatste rommeltjes (oke een mega stapel stenen) uit het bos opruimen , veel stinkdingen , lees= knoflook , bieslook , uien, prei, citoenverbena , venkel etc. tussen de heg en planten te plaatsen tegen engelingen , voor ons in Noord Holland geheel onbekend , nog nooit gezien , maar wat een monsterdier , gatver , deze bizar grote larf houd dus van wortels van planten , beukenhaag staat hoog op zijn menukaart pfff. Nou houd deze larf niet van stinkplantjes en ik vind deze prima , als je al deze groente laat doorschieten , zeker prei , komen de bloemen vol bijen te zitten en dat is nou net wat ik wil bloemen , vlinders , bijen , vogels !



Het is leuk om te zien , hoe het groen los barst , spannend we hebben zoveel omgezaagd , hoe kaal is het wat komt er op? Hoeveel bomen en struiken met kleur , bloembolletjes , een feest om een rondje door het bos te lopen en alles opnieuw te ontdekken!



Update huisje Winterswijk 4-4-2024

Als 1 van de mannen van de aannemer vlak voor de zomer 2023 tegen me zegt dat we rond zomer 2024 wel klaar zullen zijn , kijk ik hem diep , diep , verontwaardigd aan ... hoezo we zijn er toch bijna ? Hij had gelijk ,ik niet!! Talloze kleine klusjes die veel tijd in beslag nemen , de eerste "kinderziektes" waar oplossingen voor bedacht mogen worden en altijd maar weer dat woordje oja , ook dat mag nog even op de afvink lijst! We hebben de rode beuk om het terras geplaatst , ruzie met de nieuwe tuinstoelen , 1 heel , 3 beschadigd , weinig tijd deze week en teveel wensen!

Thuis uitzoeken hoe ik van die leuke oude kinderkopjes (we hebben er nog veeeeel meer iemand interesse ?) een vuurplaats kan metselen , misschien toch maar vragen of iemand me een uurtje les kan geven , of er überhaupt gewoon cement tussen kan



Update huisje Winterswijk 27-3-2024

Kattekruid , ijzerhard, vlinderstruiken , rode bes , clematis , gele framboos , vingerhoedskruid , jonge boompjes/struikjes op volle plekken in het bos weggehaald en op kale stukken weer neergezet , we zitten te wachten op de rode beuk die om het terras heen komt en buurman geurkink heeft een prachtige magnolia boom en struik voor ons uitgezocht van zijn kwekerij.....

extra opslag plek gemaakt voor hout , de laatste berg takken groenafval verbrand , op naar volgende week !



Update huisje Winterswijk 19-3-2024

Whaaa de gasaansluiting willen ze pas over 6 a 8 weken gaan doen!! Dat betekent het pad afmaken voordat ze geweest zijn en hopen dat ze alles netjes achterlaten of gewoon maar tot 10 tellen en wachten totdat ze geweest zijn ... tja , we weten het nog niet...

De luiken zijn geplaatst , wij vinden het sfeervol en lief staan , maakt het huis net wat meer af! Ze moeten aan alle kopse kanten nog worden zwart gemaakt, afgesteld worden , hoever van het huis laten we ze open staan en de schroeven vervangen worden voor zwarte , klusje erbij voor de vink lijst .

De houtstapel weggewerkt en jee wat was het een berg , houthok vol , overige boomstammetjes erachter en nu bedenken hoe we meer opslag voor hout kunnen creëren in het bos , want dat is echt hard nodig , klusje erbij voor de vink lijst .

Planten , planten , planten , voor eind maart moeten alle struiken erin staan , dus dat heeft prioriteit !

Binnen word het afvink lijstje echt kort , alles lijkt te werken en vooral de boel bij houden (schoonmaken)

De beneden slaapkamer heeft een hor gekregen , wij slapen heel graag met raam open en het liefst alle insecten buiten , omdat het een lang raam is zitten er in de hor horizontale latjes , beetje jammer voor het aangezicht , maar praktisch gezien de enigste mogelijkheid.



Update huisje Winterswijk 12-3-2024

Vandaag naast boodschappen doen (tegenwoordig lijkt ik vaker in het oosten dan in het westen boodschappen te doen) , wandelen met tekkie de hele dag in het bos staan kloven !

Gewoon met onze oude kloof die weer is opgeknapt en me vandaag een eind op weg heeft geholpen, althans dat dacht ik , maar als ik naar die enorme houtstapel kijken lijkt het zoooo zelig wat ik gedaan heb! voorlopig hoef ik me dus nog niet te vervelen! De eerste plantjes mee voor de voorkant van het huis , naast huis schoon gemaakt en ingezaaid met bloemen voor bijen en vlinders (klinkt makkelijk , maar kan uit ervaring zeggen dat het thuis menig keer mislukt is , vooral omdat het gras altijd lijkt te winnen , maar goed we zijn hier in het oosten van het land , het huisje heeft rondom geen gras , dus poging 1.....)

Het is inmiddels week 11 , de week dat ze de gasaansluiting zouden weghalen , maar tot op heden nog niets gehoord!

Zaterdag staan de luiken ophangen gepland en dan is de week hier weer om....



Update huisje Winterswijk6-3-2024

De beukenhaag geplaatst, ondanks dat het nog kleine boompjes zijn geeft het toch al sfeer! Achter het huis een terras gemaakt ! Een dag gepland om de luiken voor en achter op te hangen. Op zoek naar een nieuwe houtkloof , die van ons heeft het nu echt begeven.... iemand goede suggesties voor een goede kloof? Volgende week planten zetten , opeens is dat hele kleine stukje voor huis een mega oppervlakte ! En vooral maar weer doorgaan met afvinken.....



Update huisje Winterswijk 28-2-2024

Mijn lijstje word nog niet echt korter ... waar ik afvink , komt er aan de andere kant weer wat bij en dat maal 2 locaties . Maar het goede nieuws is , huisje Winterswijk raakt alsmaar completer , we hebben opbergruimte gecreëerd , voor schoonmaakspullen , in de trapkast plek gemaakt voor opladers , spelletjes boeken etc. en het is even propfen maar ook de stofzuiger past er nog in ! De slaapkamer beneden heeft planken en hangruimte gekregen , in de kamer hangen de linnen gordijnen waar ik zo over getwijfeld heb , maar jee ben er blij mee , nu nog iets voor de kleine

raampjes en kun je de boel op donkere dagen heerlijk afsluiten! Buitenom is onze gouden buurman een zaterdagje door gegaan alles strak ! De afspraak om de gasmeter te verwijderen staat al een tijdje op week 11 , zo hopen dat het ook daadwerkelijk door gaat , dan kan er een wagen kiezeltjes gehaald worden en is de oprit klaar . Beukenhaag bij andere buurman kweker besteld , de planning is om deze volgende week ma/di te gaan planten.

Thuis is het afkalf tijd , dikke dames , volop in de kinderen en veel achterstallig (schoonmaak , tuin opruim) werk , wat vooral onszelf stoort!

Ps , fabrieksdeuren was geen optie, het zijn dus prachtige handgemaakte deuren geworden , waarvan ik het zonde vind om er iets tegen aan te maken , met uitzondering van de meterkast deur , die is vol behangen met schoonmaakkrommeltjes



Update huisje Winterswijk 19-2-2024

Je zal maar aan de andere kant van het land een huisje gaan bouwen en dan ook nog eens een buurman treffen die goud waard is zulke bofkonten zijn wij! Een buurman handig met grond en machines, heel fijn als zo iemand buitenom wil helpen!! Buitenom is de verzamelde puin

weggebracht , de berg grond die niet meer nodig was meegenomen , omgewoeld , glad gestreken , zand gestort voor een terras achter huis, betonranden gezet bij de oprit en ja het ziet er om huis wat kaal uit , maar ook heerlijk opgeruimd! Voorlopig kunnen we weer door met het lijstje afvinken

De luiken voor het huis liggen inmiddels kant en klaar in de schuur op de aanhanger , nog even een momentje plannen om ze op te hangen.... volgens de mannen word het nog een hele klus vanwege het gewicht!

Het is druk met vogels , volop gezang in het bos , tijdens het wandelen met onze tekkie kwam ik 2 dansende kraanvogels tegen , ook zij maakten een hoop kabaal , vast hun paringsritueel ?

Flip de eekhoorn duikt in een boom pal naast huis tig keer naar beneden , met een bek vol takjes etc. vliegt ze weer naar boven , zou ze haar nest pal naast huis maken en zouden we straks echt kunnen meegenieten van een klein flipje , ik hoop dat ik kan zeggen word vervolgd.....



Update huisje winterswijk 8-2-2024

Als je linksaf het zandpad af gaat (ligt er wel aan welk zandpad je neemt) kom je in het korenburgerveen , waar je de kraamkamer van de kraanvogel kan vinden , een kwartiertje lopen vanaf huisje Winterswijk . We hebben tijdens de bouw een hele dag kraanvogels boven ons hoofd gehad , deze bleven maar cirkelen , geen 10 of 20 , maar tientallen , zo bijzonder met het prachtige trompet geluid dat ze maken!

Als je rechtsaf het zandpad af gaat (ligt er wel aan welk zandpad je neemt) kom je na 2 km bij camping de twee bruggen , als het niet te druk is kun je daar gebruik maken van het zwembad , je kunt er neer ploffen op het terras terwijl de kinderen spelen in de speeltuin , in het hoogseizoen verse bolletjes halen of pizza bestellen altijd makkelijk zo'n buur camping !



Update huisje winterswijk 31-1-2024

Binnen zijn we bezig om de laatste puntjes op de i te zetten, kastruimte slaapkamer beneden creëren , gordijnen besteld , lange ragebol voor dat hoge plafond , twijfel welke stofzuiger , alles aan een draadje kunnen we dat niet in de trapkast krijgen al die rond slingerde opladers bah , handgrepen voor boven op de schuifdeuren , het hout voor de luiken die voor en achter aan de grote ramen komen , liggen bij vriend Jan in de werkplaats , die daar mee aan de gang gaat etc. etc.

Heel voorzichtig buitenom weer door want we hadden droog zonnig weer !

Desondanks hadden onze mini's heerlijk de dozen duplo en playmobil te voorschijn gehaald , de dozen nemen een groot deel van de trapkast in beslag maar hoe lekker om straks niet met speelgoed te hoeven sjouwen!



We hadden de afgelopen maanden een grote berg takken verzameld en door de nattigheid bleef deze maar liggen , dus eindelijk , de kids hebben zich uitgesloofd met vuurtje stoken !



Waar we de vorige keer af en toe een koude douche hadden , leek het warme water nu niet op te kunnen , we zijn nog niet helemaal 1 met die

warmtepomp! ook het afzuigstelsel in het huisje lijd een eigen leven , dus nog wat vragen voor de installateur wat we verkeerd doen , of anders kunnen laten afstellen....



de keuken staat inmiddels geheel in de olie , altijd spannend als je geen kant en klare keuken koopt maar je eigen fantasie er op los laat , er was me van te voren verteld dat ik 1 kans had met de olie en deze dus niet over kon doen!!

Maar uiteindelijk heeft de keuken de sfeer die past bij het huis !



Het huis heeft in het kleine halletje , waar de warmtepomp staat , de 2e wc zit ,ook een wasmachine en droger , zo fijn als de kinderen zwart uit het bos vandaan komen!



Op de beide kamers boven hebben we 2 inbouwbedden gemaakt , met 3 matrassen naast elkaar en op beide kamers kastruimte voor de spullen van de kinderen , wij hebben voor 1 van onze mini's een campingbedje gebruikt , maar dat is krap , we filosoferen er nog op los om iets tegen het bed aan te maken waardoor het bed ook voor de mini kids gebruikt kan worden , word vervolgd!



Update huisje winterswijk 17-1-2024

Heerlijk om niet vooraf al het eten klaar te maken maar gewoon kunnen koken in ons vakantiehuis , zelfde merk pannen , bestek , staafmixer etc. maakt het erg makkelijk , de inductieplaat met geïntegreerde afzuigkap was even wennen , maar dan ook heel even....

Buitenom schiet de boel niet op , nat natter natst , net als in heel Nederland , de plannen hebben we klaar dus kom maar op met dat droge weer dan kunnen we door!

Na de kerstvakantie te hebben doorgebracht in het vakantiehuis en we ons steeds maar afvroegen wat we nou eigenlijk van die warmtepomp vinden , weten we het zeker nu we weer thuis door brengen , wow wat is het hier koud in huis en ondanks dat we de warmtepomp nauwelijks boven de 18graden hebben laten komen , is het verschil dus mega groot ! Iemand vroeg ons naar het lawaai wat deze maakt , niets ... nauwelijks !

Het bos zit vol vogels , die zichtbaar zijn vanuit huis als ze komen eten , net als de groep fazanten en (we hebben de eekhoorn flip genoemd) en flip

die smorgens in de pot met pindakaas bungelt , de hertjes lopen vooral om het bos heen en zijn vooral op de wandelingen zichtbaar in het gebied (sorry in noordholland hebben we hertjes , in het oosten lopen reetjes)






Update huisje winterswijk 1-1-2024

En dan hebben we de kerstvakantie in het oosten van het land door gebracht ! het voelt fijn ,de keuken graag zoals we wilden , het middelpunt , compleet met genoeg en fijne keukenspullen en oja met zijn allen dansen voor het eten lukt ook goed om het kookeiland heen .De badkamer lang niet zo klein als we dachten . De buitenbank die we binnen gebruiken moet nog even ingezet worden , maar hij word dagelijks wat zachter in gebruik , de 3mtr lange tafel fijn , de puzzel laten liggen terwijl we aan de andere kant de tafel dekken, de 2 slaapkamers boven met grote inbouwbedden is een succes , de beneden slaapkamer voor ons een feest pal naast de badkamer en voor ons onmisbaar : de houtkachel , gewoon midden in de kamer , met aan 2 kanten zicht op het vuur , het was geen probleem met de 2 kleintjes die we mee hadden , maar wat het huis echt compleet maakt en sfeervol zijn toch wel de oude gebinten !Maar ook zijn daar nog de 1001 dingetje die nog geregeld mogen worden dus op naar het volgende lijstje wat afgevinkt mag worden!



Update Huisje winterswijk 6-12-2023





Update huisje winterswijk 6-12-2023

Ja hoor , inmiddels kunnen we warm douchen , de keuken werkt geweldig , krachtstoom is aangesloten en de houtkloof is dus mee om de verzamelde stapel hout te gaan kloven, buitenom zijn we begonnen met het grindbed om het huis heen te maken , incl. de drainage want ook in Winterswijk blijft het maar regenen! Om huis is het 1 groot modderbad , word nog een leuke klus om het op te knappen! Op het moment zijn we bezig met het aflakken van de deuren , de 2 schuifdeuren boven zijn inmiddels klaar , als deze klus geklaard is mag de betonnenvloer in de boenwas , 1001 naadjes nog gekit voordat de bank arriveert . Thuis worden de laatste planken in de verf gezet , voor de luiken die voor en achter aan beide grote ramen worden geplaatst.

Van de week werd ik wakker in een wit winterswijk en heb ik mezelf en teckel Daantje in het ochtend donker een hele lange wandeling cadeau gedaan!



Update huisje winterswijk 19-10-2023

En dan zijn we opeens luxe aan het kamperen!!

Geen water meer halen van buiten maar gewoon binnen uit de kraan (alleen nog koud) , geen water meer koken met de waterkoker voor een teiltje afwas maar gewoon alles in de afwasmachine , het eten in die luxe oven opwarmen , geen servies meer heen en weer slepen maar gewoon achterlaten in de kastjes , dag koelbox ...je was ontzettend handig maar o zo fijn de koelkast ! En nu op zoek naar pannen , leren koken met inductie en een afzuiger in de plaat ben benieuwd!

De keuken moet nog behandeld worden , dus nu op zoek naar de juiste kleur of waarmee we hem gaan behandelen , word vervolgd !



Update huisje winterswijk 12-10-2023

De blauwtong lijkt te stabiliseren , wat ziek is blijf extra zorg nodig hebben , maar er zijn geen extreem zieke meer en het overlijden aan deze virus blijkt hier bij ons op te houden

In Winterswijk zijn de eerste badkamer tegels gelegd , het keukenblad is geleverd staat netjes tegen de muur zodat deze aankomende maandag op het kookeiland geplaatst kan worden , buitenom gaat het schilderen nog steeds door en de eerste werkzaamheden om het huis heen zijn begonnen .

Hopelijk hebben ze snel tijd om de warmtepomp te plaatsen , zou heerlijk zijn als er toch echt warm water uit de kraan komt !



Update winterswijk 6-10-2023

En dan slaat de blauwtong hier toe in de polder !

Ziek, doodzieke dieren , alle gradaties , dieren vol slijm , nauwelijks kunnen lopen , stoppen met eten , koorts , schapen met bloedneuzen , koeien , stieren schapen die snakken naar adem , het is afschuwelijk! Geen vaccinatie te verkrijgen in Nederland , we moeten ons behelpen met pijnstillers , penicilline , een middeltje tegen de zwelling die sommige hebben , ik pluk zelf de laatste paarde stekken , klaver en wilgen takken om ze maar te laten eten , maar helaas de dieren stapel aan de weg word hoger en hoger , de wanhoop is echt wel aanwezig !

Ik blijf thuis en ga even niet mee richting het oosten , het maakt me ook even niet uit !

Gert maakt samen met 1 van de mannen van de aannemer het populieren plafond erin , de plinten zitten erboven tegenaan en hij doet talloze kleine klusjes . De tegels waren toch niet leverbaar , de badkamer ziet nog groen

van de platen, de warmtepomp pronkt nog midden in de woonkamer en mijn schilderwerk niet veel verder gekomen!

Maar als ik na een week van wanhoop weer mee ga vind ik het houten plafond geweldig !



Update huisje winterswijk 16-9-2023

Nee hoor we zijn nog niet klaar !

Inmiddels is binnen alles afgeschilderd en gaan we buiten om beginnen!

Boven is de vloer gelegd , de plinten moeten nog afgelakt worden en kunnen er dan tegenaan.

De badkamer is klaar om getegeld te worden .

De warmtepomp is bezorgd .

Het populieren plafond word er van de week in gemaakt .

En thuis is het afkalven begonnen , de groepen kinderen weer druk aan het werk nog geen tijd om ons te vervelen!



Update huisje winterswijk 19-8-2023

Inmiddels zijn alle muren voorzien van een kleurtje , het laatste kozijntje mag nog even in de aflak , maar ooooo wat kost dat veel tijd! Er word druk geknutseld aan de keuken , die last minute weer veranderd is , gewoon vanwege praktische dingen , maar ook het gevoel dat je nu krijgt als je het huis binnen stapt ! Alle badkamerspullen zijn inmiddels in huis (neee , spotjes, gootje ontbreken nog) wat een uitzoekerij Ik heb toch wel ontdekt dat ik klusjes in het huis en dan met stip op nr. 1 het stuken (nee ik heb alleen een enkel muurtje uitgeprobeerd hoor) leuker vind om te doen , dan een dagdeel in zo'n badkamerzaak te mogen /moeten doorbrengen!!

Thuis begint de onrust wat toe te nemen.... over 2 weken staan de eerste groepjes kinderen alweer op het erf en wat moet er nog veel gebeuren ! Dus ja lange dagen , weinig vrije tijd en dus nog even door buffelen voordat alles op beide locaties aan kant is.



Update huisje winterswijk 19-7-2023

Hoera hoera we zijn per gister aangesloten op het net werk gespeeld met de lichtknopjes , wat een luxe!!

Druk aan het sauzen , schilderen , kitten

Heen en weer rijden tussen het oosten en het west !

Maar nu er gegraven is door de mannen , alle draadjes gekoppeld (of hoe het dan ook allemaal werkt) kunnen we ook eindelijk de buitenboel aanpakken! En niets zo fijn als een buurman die daar handig in is en daarmee wil helpen!

Dus dubbel hoera , weer een stapje verder in ons Winterswijkse avontuur!



Update huisje winterswijk 24-6-2023

Geen uitzicht om aangesloten te worden op onze nutsvoorzieningen!

De foto is vanaf boven genomen , een bruggetje tussen de twee slaapkamers in , straks kijk je vanaf daar op het kookeiland die geplaatst gaat worden tussen de gebinten beneden. Bij de 2 slaapkamers boven willen we inbouwbedden maken , zodat er eventueel 3 kinderen op een kamer kunnen en opa en oma eventueel nog een nachtje kunnen komen logeren op de andere kamer , in de slaapkamer beneden komt een 2 persoons bed .



Update huisje winterswijk 17-6-2023

Uiteraard nog steeds niet aangesloten , blijkt vooral in de provincie Gelderland een enorme zoi te zijn

We waren wel een beetje huiverig voor een dak vol zonnepanelen , contrast met de oude dakpannetjes is best groot , maar nu ze liggen valt het wel mee , of we zijn gewoon al aan het idee gewend dat het nu eenmaal zo gaat zijn.....



Update huisje winterswijk 13-6-2023

Uiteraard maken we nog steeds gebruik van de bouw meterkast en bijbehorende verlengsnoeren , geen zicht om aangesloten te worden.

Van alles uitzoeken , nadenken over kleuren



Update huisje winterswijk 10-6-2023

Voor het eerst gekampeerd op ons vakantieplekje, geen voorzieningen , mochten douchen op de camping waar ze geen badhokje hebben maar luxe badkamers, zo fijn ! De ofyr mee om een gezonde maal te maken en een luchtbedje in onze nog niet af slaapkamer. De bovenverdieping is klaar met stucwerk even als de trap naar beneden , de zonnepanelen zijn geplaatst , langzamerhand komt er als maar meer model in het huis en uiteraard een hoop gedaan , maar er moet ook nog genoeg gebeuren!



Onze Daantje als de bus is uitgeladen met alle zoi !

Update huisje winterswijk 31-5-2023

Geen nutsvoorzieningen of zicht om aangesloten te worden....

Maar wel stukadoors aan het werk!



Update huisje winterswijk 23-5-2023

Geen zicht op om aangesloten te worden....

Geen stukadoors aan het werk....

Maar we houden moed....



Update huisje winterswijk 18-5-2023

Wij snappen helemaal dat het druk is , dat er weinig personeel is , maar kunnen jullie misschien een indicatie geven wanneer we in aanmerking zouden komen om aangesloten te worden sept? begin volgend jaar? 2026? Fijn als jullie iets kunnen aangeven dan kunnen wij onze planning daar op aanpassen Maar helaas, je zou er bijna een lachbui van krijgen , als het niet zo in en in triest was ! Zo wil je als bedrijf toch niet werken , iemand een idee hoe je in Nederland aangesloten kunt worden op onze nutsvoorzieningen?

Aankomende maandag wil de stukadoor beginnen....

Het hout wat aan de achterkant van het huis ligt opgestapeld is populieren hout en ligt daar te drogen . We krijgen een populieren plafond tussen de gebinten in .

Het bos begint zo groen te worden , het reekalfje is niet meer bij ons in het bos , het gezang van de vogels is enorm en ook zo anders dan thuis , de eekhoortjes volop aanwezig , kortom nog steeds een feestje om daar te mogen zijn !



Update huisje winterswijk 12-5-2023

Geen zicht op om aangesloten te worden!

De stukadoor die afgelopen wo/do zou beginnen heeft afgezegd!

Het zielige reetje wat in het bos achter huis vertoefde is bevallen van een mini reetje , het kleine diertje loopt luid gillend achter het huis , wankelend op zijn tengere pootjes , kleiner dan onze tekkel en word door mama ree vanaf de zijlijn in de gaten gehouden ! Geen ideale situatie met tekkel Daantje die graag in het zelfde bos speelt , maar inmiddels gedraagt zij zich zoals we van haar gewend zijn en weet ze dat net als thuis er dieren zijn die bij ons horen en gewoon moet laten gaan.



Update huisje winterswijk 5-5-2023

Ze geven geen indicatie wanneer ze de kabeltjes willen komen aansluiten , voorlopig moeten we het dus nog steeds doen met de meterkast voor huis en verlengsnoeren....

Volgende week begint de stukadoor , elk stapje zo spannend , wat zal het er anders uit komen te zien na weken in de gipsplaatjes te hebben gezeten!

In het bos begint er veel uit te lopen , prachtig groen, bolletjes , de vaantjesboom die nu in bloei staat (we hadden er nog nooit van gehoord , maar als je naar boven kijkt lijkt het of er een witte annemoon met zwart hartje in groeit, als de boom de bloemen laten vallen word het een soort van papiertje) Maar ook hangt /ligt er vanaf vorige week een hertje (en nee het is geen hertje , ik werd gecorrigeerd door de voormalige boswachter , er zijn daar alleen reetjes) in het bos , duidelijk gewond De aannemer heeft een bevoegd iemand naar ons toe gestuurd om even polshoogte te komen nemen , maar het kleine bruine reetje had het door en was onvindbaar.....



Update huisje winterswijk 29-4-2023

Nutsvoorzieningen nog geen uitzicht op.....

Heerlijk om bezig te zijn en de kachel te kunnen laten branden , zo fijn om wolkjes uit de pijp te zien komen!



De wens om een 3 mtr lange tafel neer te zetten met doorleefd blad is gelukt , althans zolang we nog aan het klussen zijn mag deze thuis ergens opgeborgen worden , valt niet helemaal mee door de lengte!



Update huisje wintersijk 13-4-2023

Ja hoor de kachelpijp geplaatst , de kachel getest !

We hebben een dubbelzijdige kachel gekozen , aan twee kanten glas en dus vuur te zien straks vanuit het zitgedeelte en vanuit de keuken.



Update huisje winterswijk 6-4-2023

We zijn nog steeds druk aan het klussen hoor ! Maar thuis moet de boel ook draaiende gehouden worden en met de hoeveelheid lammetjes viel het niet helemaal mee.....

Het meeste is betimmerd met gipsplaten , de beton vloer prachtig opgedroogd , de meterkast is goed gekeurd nu afwachten hoe lang het duurt voor we daad werkelijk worden aangesloten, de installateur heeft her en der nog wat gedaan , de trap is geplaatst waardoor we niet meer met de ladder naar boven hoeven , zo luxe! Volgende week komen ze voor het rook kanaal , klinkt simpel maar er staan toch 2 dagen voor ingepland... zijn benieuwd



Update huisje winterswijk 2 -2-2023

Voor iedereen die een beetje meeleeft, ons kent , die weten dat we dit jaar een klein groepje schapen zouden aanhouden zodat we makkelijk richting Winterswijk kunnen , maar toch wat wollige bolletjes voor de kinderen hebben in de stal ! 10 schapen dus , daar hebben er afgelopen dinsdag 3 van gelammerd , met een totaal van 14 lammetjes ! Juist 2 vijfelingen en 1 vierling , er liep al een vierling in stal en een drieling waarvan mama schaaap 1 lammetje genoeg vond , de andere 2 mochten wij hebben pfff wat een jaar , wat een werk dat kleine grut ! Na 2 dagen biest uit flesjes hebben gevoerd , gaan we vandaag de verwarmde emmer installeren en hopen we dat het wat rust geeft in de schapenstal!

Van het weekend gaat boer Gert met de jongens de laatste (althans dat hopen we) gipsplaten er tegen aan timmeren, voordat de stukadoor zich mag uitleven . Uiteraard blijf ik thuis , redenen zijn bekend....

Gister kregen we bericht dat de trap klaar is , bizar zo snel , binnen een week na opmeten is deze al klaar! Waar we overal zo lang op moeten

wachten, niet leverbaar de woorden zijn die regelmatig, terug komen.... is het fijn om te weten dat ook anno 2023 dit nog mogelijk is !

Binnenshuis hebben we voor nu alleen filmmateriaal van de laatste verrichten handelingen , geen foto , dus hierbij de houthoop die ligt te wachten in het bos om klein gemaakt te worden! Kom maar op met het aansluiten van de stroom , ik kan niet wachten om met de houtkloof heen te gaan!



Update huisje winterswijk 13-2-2023

Binnen krijgt het huis nu echt vorm , de wanden staan , beneden 1 slaapkamer , halletje , de badkamer en een kleine bijkeuken, de keuken kamer word 1 ruimte , stopcontacten op hun plekje , en ja we staan in geboekt om de meterkast aan te sluiten wanneer dat kunnen ze niet zeggen , de wachtlijst is enorm!



Update huisje winterswijk 5-2-2023

Na tig kerstvakanties in staatsbosbeheer huisjes te hebben doorgebracht met onze kinderen, zijn we daar verliefd geworden op oa hun betonnen vloer , zo fijn , lekker naar binnen stormen zonder dat hondenvoetjes, vieze kinderlaarsjes etc. zichtbaar wat achter lieten , gewoon lekker leefbaar! De aannemer heeft van de week de betonnen vloer gestort en is tot half 3 snachts bezig geweest met vlinderen (oeps!)

Wij vinden het resultaat prachtig , hij is nog wel aan het drogen dus de juiste kleur komt nog in zicht!

Volgende week beginnen ze met het zetten van de wanden , boer Gert is daar de hele week , ik thuis als oppas voor de drachtige schapen , waarvan de eerste echt wel flink begint uit te dijen..... altijd weer spannend!

De foto is gemaakt vanaf het zandpad , tussen de 2 Winterswijkse huizen , is ons huis ergens op de achtergrond zichtbaar, waarschijnlijk alleen voor hele goede ogen of bril....



Update huisje winterswijk 27-1-2023

De vloerverwarming erin, betonnen matten erover , alles afgeplakt, ziet er ingewikkeld uit....

Klaar om de vloer te storten!



Update huisje winterswijk 19-1-2023

In het bos staan nog 2 hutjes , die we op het moment gebruiken om al het hout wat nog bruikbaar is , in op te slaan. Het hout wat we daar bewaren, maar ook het hout van de hutjes zelf , willen we gaan gebruiken voor de boomhut , waar de kinderen straks heerlijk hun fantasie in kwijt kunnen!



Update huisje winterswijk 17-1-2023

De isolatievloer ligt erin, volgende week de vloerverwarming, de betonmatten en daarna kan de vloer gestort worden

[video width="480" height="848" mp4="https://www.koningshoevebv.nl/wp-content/uploads/2023/01/isolatievloer2.mp4"][/video]

Update huisje winterswijk 15-1-2023

Het eerste wat we gemaakt hebben was een hout hok achter in het bos, tijdens die klusurtjes buiten hebben we alle kleine stammetjes direct kunnen opruimen , inmiddels is deze bijna vol en het is een flink hok waar we echt wel wat kunnen instoppen! De grote blokken liggen nog op een hoop, ook deze stapel is niet klein en straks als de houtkloof van thuis het daar gaat doen op krachtstroom , mag ik heerlijk aan de gang ! Zodra thuis mijn zomerstop in gaat , is dat het eerste klusje wat ik doe , de speelstal word ingenomen door hout, bakken en de kloof ik vind het een

heerlijk ontspannen klusje ! De berg hout die we in Winterswijk nog mogen kloven komt aan het hout hok bij huis, zodat je met slechte dagen niet naar achter hoeft om hout te halen!



Update huisje winterswijk 19-12-2022

Voordat ik aan de gang ga met de klusjes die liggen te wachten , wandel ik eerst met ons tekkie een uurtje over de heerlijke zandpaadjes die bij huis al beginnen, hertjes , volop eekhoorns, geen vliegtuigen , nauwelijks verkeer , een enkele trekker die aan het werk is en regelmatig in dat uur geen andere mensen die je tegen komt, de wereld voor jezelf , hier thuis hoef ik dat niet te proberen.....

En toch zo dicht bij dorpjes , de stad Winterswijk of de camping winkel verderop , als we even snel iets nodig hebben , het is niet het eind van de wereld , maar wel een verschil met thuis!

In het huis moeten de exacte plekken voor stopcontacten worden aangegeven, lampen die we op willen hangen , de houtkachel vanwege de afzuiging en ook het kookeiland moet nu echt ingedeeld worden, zodat alles op de juiste plek komt! Een hoop om over na te denken.....

Ben je goed in Electra, stukadoren of tegelen , heb je zin om een weekendje mee te werken , in ruil voor een weekendje vakantie als het huis geheel klaar is , stuur ons dan een mailtje!



Update huisje winterswijk 9-12-2022

9 jan. begint de installateur , 23 jan komt de vloerverwarming erin waarna de betonvloer gestort kan worden , als deze uitgehard is , kunnen de wanden worden geplaatst , waarmee het huisje aan de binnenkant echt vorm krijgt. Voor nu zijn we bezig met de voorbereidingen voordat de installateur kan beginnen in het nieuwe jaar.

Ben je goed in Electra, stukadoren of tegelen , heb je zin om een weekendje mee te werken , in ruil voor een weekendje vakantie als het huis geheel klaar is , stuur ons dan een mailtje!



Update huisje winterswijk 3-12-2022

Wat is het toch heerlijk om daar te zijn, wat een mooi stukje Nederland!
Heerlijk om even met ons tekkie een uurtje over het zandpad te dwalen
voordat we weer doorgaan met de klusjes die liggen te wachten!

Het dak is inmiddels voorzien van dakplaten , zodat de zonnepanelen erop
kunnen!

Hoop kleine klussen geklaard , lekker opgeruimd, afspraak met de
installateur gemaakt wanneer te beginnen en vooral genoten van wat het
gaat worden!

Ben je goed in Electra, stukadoeren of tegelen , heb je zin om een
weekendje mee te werken , in ruil voor een weekendje vakantie als het huis
geheel klaar is , stuur ons dan een mailtje!



Update huisje winterswijk 29-11-2022

Inmiddels is het huis voorzien van glas , heerlijk met dit weer dat de boel nu dicht kan! Er zijn foto's gemaakt van de voor en achterkant , daarmee kunnen de luiken in de werkplaats gemaakt worden zodat het hout dan doorloopt in de luiken en er niet opeens een ander patroon ontstaat. De grote luiken zijn zowel praktisch bedoeld en tevens voor de sfeer van het huis compleet te maken . Deze week worden de onderplaten voor de zonnepanelen op het dak gelegd en hopen we de eerste stappen in de Electra te kunnen maken.....

Ben je goed in Electra, stukadoren of tegelen , heb je zin om een weekendje mee te werken , in ruil voor een weekendje vakantie als het huis geheel klaar is , stuur ons dan een mailtje!



Update huisje winterswijk 21-11-2022

En als het weer het dan toelaat , even na het werk nog een biertje bij
kampvuur , in eigen bos!



Update huisje winterswijk 19-11-2022

De oude dakpannen bedekken nu een groot deel van het dak , op het laatste stukje komen zonnepanelen , het houthok aan het huis is er aan gemaakt en daarmee tevens het afdak voor bij de voordeur , de houten gebinten zijn voorzien van betonnen sokjes (oooo zoooo mooi) Boven zijn 2 slaapkamers gerealiseerd , een deel van de overloop is weggehaald zodat er boven een soort van bruggetje ontstaat en kijk je straks vanaf de keuken naar de nok en al het sfeervolle hout wat daar te zien is.

Aankomende week word het glas geplaatst in de ramen en deuren , de volgende stap is het aanleggen van Electra!

Dus ben je goed in Electra , vind je het leuk om een weekendje mee te werken , in ruil voor een weekendje vakantie volgend jaar , stuur ons dan een mailtje !



Update huisje winterswijk 10-11-2022

Het hout er groten deels tegenaan en nu de oud hollandse dakpannetjes erop (de ene kant komen zonnepanelen en maar een klein stukje

dakpannen) lijkt het al een echt huis te worden! Maar wat moet er een hoop geregeld , nagedacht , gedaan worden kachelpijp , kachel 12 weken levertijd.... pfff die ook al , snel bestellen dus maar!

Vind je het leuk om mee te werken... schuren, schilderen, stukadoeren, tegelen , de boomhut in het bos , weekendje meewerken in ruil voor volgend jaar een weekendje vakantie , stuur ons dan een miltje !



Update huisje winterswijk 3-11-2022

Het huis is nu voor een groot gedeelte betimmerd met planken , de sfeer van een oude schoppe komt er al doorheen. Boven is het eerste kamertje al zichtbaar , de windveren worden geschilderd en spullen om voetjes te maken voor de houten gebinten staan klaar , volop bedrijvigheid aan het zandpad!

Vind je het leuk om mee te werken... schuren, schilderen, stukadoeren, tegelen , de boomhut in het bos , weekendje meewerken in ruil voor volgend jaar een weekendje vakantie , stuur ons dan een miltje !



Update huisje winterswijk 28-10-2022

Druk met de buitenkant van het huis... het douglas hout krijgt plank voor plank eerst een anti schimmel middel erop , daarna met de prachtige natuurverf Uula aan de gang. De verf is afkomstig uit de Scandinavische landen , waar vele houten huizen staan. De kleur zwart ziet er meer dan mooi uit! De verf word vermengd met lijnzaadolie , een beetje water als het te dik blijft en smeert mooi uit op de planken. Een hele klus dat wel ! Nog even door verven want aankomende maandag moet het tegen het huis aan !

Vind je het leuk om mee te werken... schuren, schilderen, stukadoren, tegelen , de boomhut in het bos , weekendje meewerken in ruil voor volgend jaar een weekendje vakantie , stuur ons dan een mailtje !

5d67eeda-cb15-4470-b73a-53185ecdfb35

Update huisje winterswijk 21-10-2022

Om er een beetje een oude Winterswijkse schoppe van te maken , gaan we er houten robuuste planken tegen aan maken , die zwart geschilderd gaan worden . Om er geen patroon in te maken worden ze er willekeurig tegen aan gemaakt ... met ogen dicht de planken pakken ... Het eerst proefstukje zit er op , nu eerst alle planken schilderen voordat ze er tegen aan kunnen!

Vind je het leuk om mee te werken... schuren, schilderen, stukadoeren, tegelen , de boomhut in het bos , weekendje meewerken in ruil voor volgend jaar een weekendje vakantie , stuur ons dan een miltje !



Update huisje winterswijk 14-10-2022

Het huis staat inmiddels aan het zandpad te pronken, de houten gebinten geven nu al de gewilde sfeer aan de binnenkant , door de schuifpui achter kijk je het eigen bos in waar de kinderen straks heerlijk kunnen ravotten , door de glazen pui voor zie je groen en iets van het kleine buurtschap waar het huisje onderdeel van is!

Vind je het leuk om mee te werken... schuren, schilderen, stukadoeren, tegelen , de boomhut in het bos , weekendje meewerken in ruil voor volgend jaar een weekendje vakantie , stuur ons dan een miltje !



Update huisje winterswijk 19- 8 -2022

Inmiddels ligt de fundering , de wanden kozijnen en dak worden in 1x prefab neergezet zodat er een dicht huis staat , nu wachten tot zij aangeven wanneer deze geplaatst worden . Voor die tijd mag nog snel de houten gebinten worden neergezet , voor dat sfeervolle winterswijkse gevoel !

Vind je het leuk om mee te werken... schuren, schilderen, stukadoren, tegelen , de boomhut in het bos , weekendje meewerken in ruil voor volgend jaar een weekendje vakantie , stuur ons dan een miltje !



Het oude "hans & grietje" huis wat er inmiddels niet meer is , wel hebben we de diverse luikjes , bijzondere raampjes uit het huisje vandaan ingekort , geschuurd en geschilderd voor de boomhut

Het pure Buiten(be)leven.....

Een zandpad...

Rust, ruimte, natuur...

Wandelen, fietsen , buitenspelen....

Knus, sfeervol, compleet , geschikt voor kinderen

Het aankomend jaar gaan we ons storten op een nieuw project !

Vergunningen, bouwen, uitzoeken....

Om straks ons vrije tijd aan een uniek plekje gelegen aan een zandpad in Winterswijk door te brengen!

Wanneer we thuis te druk zijn komt dit ook te huur voor jullie !

Updates over het huisje met speelbos incl. de foto's zullen we op deze pagina plaatsen!

www.buitenbeleven.com (er word nog hard gewerkt aan de nieuwe website, even geduld....)

